

مقارنة المشاريع الاستثمارية المسجلة في الربع الأول 2011 و 2012 بحسب البيان

النسبة % - / +	الفارق بالزيادة / النقص - . +	الربع الأول 2012	الربع الأول 2011	البيان
(56.4)	(22)	17	39	عدد المشاريع
73.37	19,758,738	46,687,778	26,929,040	رأس المال الاستثماري (ألف ريال)
(48.8)	(4,576,445)	4,802,051	9,378,496	قيمة الموجودات الثابتة (ألف ريال)
(38.03)	(553)	901	1,454	فرص العمل

مقارنة رأس المال الاستثماري وقيمة الموجودات الثابتة للمشاريع
الإستثمارية المسجلة للربع الأول 2012 / 2011



المشاريع المسجلة خلال الربع الأول 2012 بحسب الشكل القانوني

الشكل القانوني	رأس المال الاستثماري (ألف ريال)	نسبة رأس المال الإستثماري من الإجمالي	فرص العمل
شركة ذات مسؤولية محدودة	43,774,140	93.76	525
فردية	2,849,638	6.10	328
مؤسسة فردية	64,000	0.14	48
الإجمالي	46,687,778	100.00	901



التقرير

الإحصائي
الفصلي

تركزت أهم المشاريع المسجلة في الربع الأول 2012 في مجال العقارات والمدن السكنية والغاز والنقل الجوي الخاص .



2012

الربع الأول

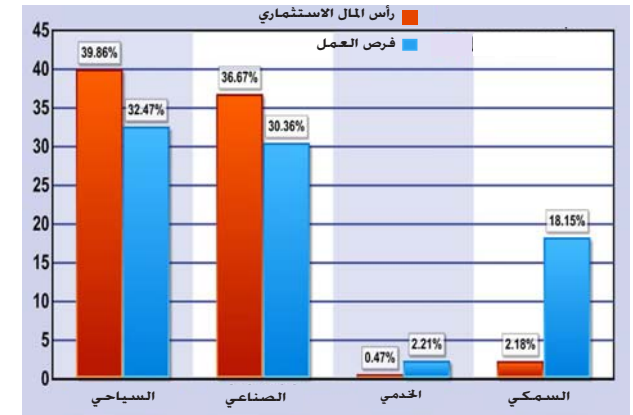
اليمن فرص وأعددة
Yemen rising opportunities

نسب تنفيذ المشاريع الاستثمارية المسجلة في عام 2011 بحسب القطاعات

الجدول التالي يبين المشاريع الاستثمارية المسجلة في الهيئة وفروعها ومكاتبها خلال عام 2011 والمشاريع الاستثمارية التي بدأت النشاط وقيد التنفيذ في نفس العام. حيث بلغت أعلى نسبة للتنفيذ لرأس المال الاستثماري في القطاع السياحي 39.86 % يليه القطاع الصناعي بنسبه 36.67 % وبلغت نسبة التنفيذ للقطاع السمكي حوالي 2.2 % بينما لم يحقق قطاع الخدمات أكثر من 1 % من التنفيذ . كما بلغت نسبة التنفيذ لإجمالي فرص العمل التي وفرتها تلك المشاريع 20.23 % في مختلف القطاعات.

القطاع	المشاريع المسجلة في عام 2011		المشاريع التي بدأت النشاط وقيد التنفيذ لعام 2011		نسبة التنفيذ %	
	رأس المال الاستثماري (ألف ريال)	فرص العمل	رأس المال الاستثماري (ألف ريال)	فرص العمل	رأس المال الاستثماري العمل	فرص العمل
السياحي	3,444,867	271	1,373,276	88	39.86	32.47
الصناعي	19,111,264	2,342	7,007,720	711	36.67	30.36
الخدمي	147,573,091	1,447	700,196	32	0.47	2.21
السمكي	11,341,872	270	247,594	49	2.18	18.15
الزراعي	142,176	20	0	0	0	0

نسبة تنفيذ رأس المال والعمله للمشاريع الاستثمارية لعام 2011 حسب القطاعات



الجمهورية اليمنية - بش حدة - أمام جامع الرحمن - بجوار مجمع بنهر التجاري
ص.ب. : 19022 - تلفون : 01434312/3 - فاكس : 01434314
البريد الإلكتروني : info@investinyemen.gov.ye
الموقع الإلكتروني : www.investinyemen.gov.ye

المشاريع المسجلة خلال الربع الأول 2012 بحسب التصنيف الدولي

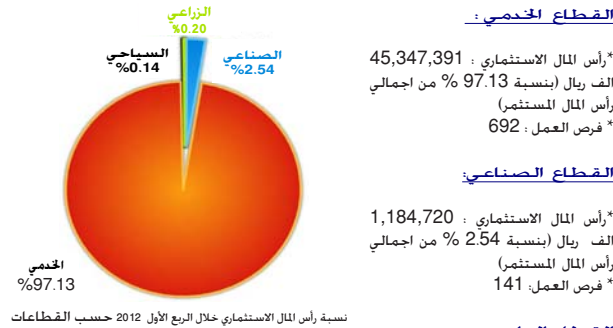
القطاع	التصنيف الدولي	رأس المال الاستثماري (الف ريال)	نسبة رأس المال الاستثماري	فرص العمل
الصناعي	صناعات حديدية وكهربائية وهندسية	760,000	1.63	20
	صناعات إنشائية ومواد بناء	245,580	0.53	61
	صناعات غذائية	115,000	0.25	46
	الصناعات الورقية والطباعة والنشر	64,140	0.14	14
السياحي	مطاعم	64,000	0.14	48
الزراعي	مزارع إنتاج نباتي وحيواني	91,667	0.20	20
الصحي	مستشفيات ومراكز صحية	544,250	1.17	96
الخدمي	مشاريع سكنية	43,260,000	92.66	528
	غاز	593,141	1.27	57
	مشاريع خدمية أخرى (نقل جوي)	950,000	2.03	11
الاجمالي		46,687,778	100	901

المشاريع المسجلة خلال الربع الأول 2012 بحسب مراكز الإصدار

تصدر المركز الرئيسي للهيئة المرتبة الأولى بتسجيل عدد من المشاريع برأس مال استثماري بلغ 46,095,413 ألف ريال واحتل المرتبة الثانية فرع الهيئة بمحافظة الحديدة لمشاريع برأس مال استثماري بلغ 350,698 ألف ريال وكانت المرتبة الثالثة من نصيب فرع الهيئة بمحافظة عدن برأس مال استثماري بلغ 150,000 ألف ريال ثم مكتب الهيئة في الوادي والصحراء برأس مال استثماري بلغ 91,667 ألف ريال والجدول يوضح توزيع المشاريع الاستثمارية المسجلة على فروع ومكاتب الهيئة.

مركز الإصدار	رأس المال الاستثماري (الف ريال)	فرص العمل
المركز الرئيسي	46,095,413	754
فرع الحديدة	350,698	101
فرع عدن	150,000	26
مكتب سيلون	91,667	20
الاجمالي	46,687,778	901

المشاريع المسجلة خلال الربع الأول 2012 بحسب القطاعات



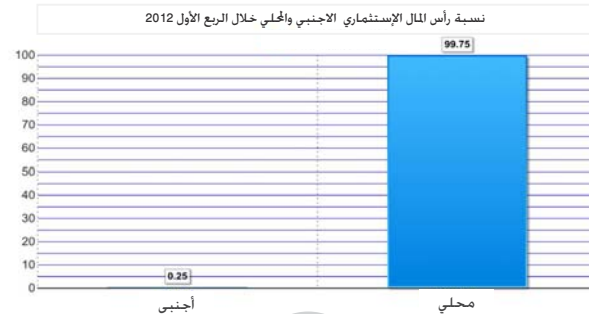
نسبة رأس المال الاستثماري خلال الربع الأول 2012 حسب القطاعات

القطاع	رأس المال الاستثماري (الف ريال)	فرص العمل
الخدمي	45,347,391	692
الصناعي	1,184,720	141
الزراعي	91,667	20
السياحي	64,000	48
الاجمالي	46,687,778	901

المشاريع الإستثمارية المسجلة خلال الربع الأول 2012 بحسب الجنسيات

بلغت الإستثمارات المحلية المسجلة في الهيئة وفروعها في المحافظات خلال الربع الأول 2012 46,572,778 ألف ريال وبنسبة بلغت 99.75 % وستوفر فرص عمل مقدارها 855 فرصة عمل أما الإستثمارات الأجنبية فقد بلغ رأس المال الاستثماري المسجل 115,000 ألف ريال وبنسبة 0.25 % من إجمالي رأس المال الاستثماري المسجل خلال هذا الفصل كما هي موضحة في الجدول أدناه:

الجنسية	رأس المال الاستثماري (الف ريال)	نسبة رأس المال الاستثماري من مجموع الإستثمارات	فرص العمل
أجنبي	115,000	0.25	46
محلي	46,572,778	99.75	855
الاجمالي	46,687,778	100	901



المشاريع المسجلة خلال الربع الأول 2012 بحسب المحافظات

توزعت المشاريع الاستثمارية المسجلة في الهيئة وفروعها ومكاتبها خلال الربع الأول على 9 محافظات شملت مختلف القطاعات الاقتصادية وحقت محافظة عدن أعلى نسبة لرأس المال الاستثماري بلغت 92.98% من إجمالي رأس المال بتسجيل عدد من المشاريع أهمها مشروع جنان عدن السكني السياحي تليها أمانة العاصمة بنسبة بلغت 2.89 % لعدد 5 مشاريع أهمها مشروع نقل جوي لشركة الهدهد للطيران ثم محافظة صنعاء 1.63 % أهم تلك المشاريع مشروع إنتاج أفراس الألمنيوم وتوزعت بقية النسب على المحافظات كما يوضحها الجدول أدناه ومن المتوقع أن توفر المشاريع المسجلة خلال الفصل الأول من هذا العام 901 فرصة عمل.

المحافظة	رأس المال الاستثماري (الف ريال)	نسبة رأس المال الاستثماري من الإجمالي	فرص العمل
عدن	43,410,000	92.98	554
أمانة العاصمة	1,348,140	2.89	127
صنعاء	760,000	1.63	20
إبين	293,141	0.63	11
مارب	300,000	0.64	46
حضرموت	91,667	0.20	20
عمران	94,606	0.20	10
الحديدة	350,698	0.75	101
البيضاء	39,526	0.08	12
الاجمالي	46,687,778	100	901

نسبة رأس المال الاستثماري للمشاريع المسجلة للربع الأول 2012 حسب المحافظات

